



**Geißler**   
Balkon & Metallbau

# **BALKONVERKLEIDUNGEN**

aus Aluminium | Kunststoff | Glas & Edelstahl



# Willkommen in der BalkonWelt - seit über 40 Jahren Ihr Partner für Balkone mit Charakter

**Seit mehr als vier Jahrzehnten gestalten und sanieren wir Balkone nach individuellen Wünschen. Was einst als kleiner Familienbetrieb begann, ist heute einer der ältesten und erfahrensten Balkonhersteller Süddeutschlands - und darauf sind wir stolz.**

Unsere Reise begann mit klassischen Holzbalkonen. Mit jeder Weiterentwicklung haben wir neue Materialien und Techniken integriert: Stahl, Kunststoff, Aluminium, Glas, Trespa-Fundermax-Platten - bis hin zur eigenen Herstellung von Edelstahlgeländern.

Heute bieten wir Ihnen alles aus einer Hand: von der Konstruktion bis zur Komplettisanierung. Unsere zertifizierte Stahlbauproduktion nach **DIN EN 1090** eröffnet neue Möglichkeiten: Wir fertigen Balkone bis zu drei Stockwerke hoch - sicher, stabil und langlebig. Mit

unserem Glasbau schaffen wir mehr als nur Balkone - wir eröffnen Ihnen neue Möglichkeiten für ein Leben voller Licht und Komfort.

Ob elegante **Vordächer**, stilvolle **Terrassenüberdachungen** oder intelligente **Beschattungssysteme** mit Seitenmarkisen - wir gestalten Räume, die Schutz und Offenheit harmonisch verbinden. „Sichtschutzwände und elegante Barfußdielen aus Aluminium verwandeln Ihren Garten in eine Wohlfühl-oase. Hochwertige Keramikplatten setzen stilvolle Akzente und runden das Gartenerlebnis perfekt ab.“

Doch wir gehen noch weiter: Als erfahrener **Sanierungsfachbetrieb** übernehmen wir die komplette Erneuerung Ihrer Balkone - vom Geländer bis zum Bodenbelag. Wir schaffen perfekte Ausgleichsschichten, verputzen Bal-

konstirnseiten und Wandanschlüsse und sorgen dafür, dass Ihr Balkon nicht nur schön aussieht, sondern auch technisch einwandfrei ist.

**Was uns antreibt?** Die Liebe zum Handwerk. Jedes Detail zählt. Unser geschultes Team verbindet Materialien mit Ihren Anforderungen und setzt diese mit Präzision und Leidenschaft um. Qualität, die man sieht - und spürt.

Besuchen Sie uns in **Haslach** und tauchen Sie ein in die größte Balkonausstellung Süddeutschlands: Über 2.000m<sup>2</sup> Inspiration, mehr als **200 Original-Balkone** zum Anfassen und Erleben. Lassen Sie sich begeistern und finden Sie Ihren Traum-Balkon bei uns.

Unser Team freut sich darauf, Sie persönlich zu beraten. Vereinbaren Sie jetzt Ihren Termin - wir freuen uns auf Sie!

# Inhalt



4

BalkonWelt in Haslach



8

Aluminiumbalkone



50

Kunststoffbalkone



60

Glasbalkone



66

Edelstahlgeländer



72

Französische Balkone



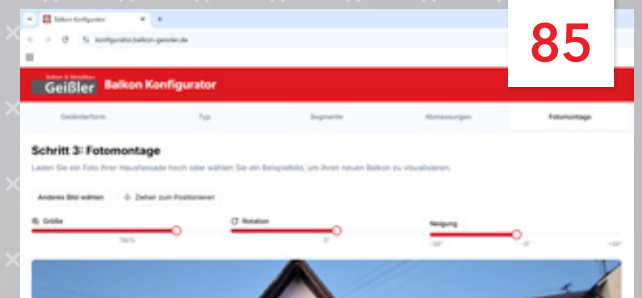
76

Nacolanplatten Balkone



80

Mehrfamilienhäuser



85

Konfiguration & Info

# Willkommen in unserer einzigartigen **BalkonWelt** in Haslach



## Erleben Sie Outdoor-Feeling hautnah

Unsere BalkonWelt ist nicht nur eine Ausstellung, sondern ein **Erlebnis**:

Spazieren Sie über unterschiedliche **Balkonbodenbeläge**, vergleichen Sie Materialien und lassen Sie sich inspirieren von echten Beispielen, wie Balkonlösungen aussehen – nicht nur im Prospekt, sondern **live**.

## Balkonsanierung von A bis Z

Bei uns erfahren Sie aus erster Hand:

- wie ein Balkon **professionell saniert** wird
- worauf es bei Konstruktion, Abdichtung und Aufbau wirklich ankommt
- welche Lösungen langfristig, wartungsarm und ästhetisch überzeugen

Alle Abläufe sind **anschaulich dargestellt** – ideal zum Verstehen, Vergleichen und Entscheiden.

## Balkonvergrößerung in Originalgröße

Erleben Sie eine echte Balkonvergrößerung und sehen Sie, wie mehr Raum und Komfort entstehen. So können Sie direkt beurteilen, wie viel Platzgewinn möglich ist.

Entdecken Sie eine Ausstellung, die es in dieser Form kein zweites Mal gibt:  
Über 200 vollständig aufgebaute Balkone, Balkonanbauten und Überdachungen  
sowie Balkonbodenbeläge - direkt vor Ort, im Original und zum Anfassen



## Materialien zum Anfassen

In unserer Ausstellung präsentieren wir alle gängigen und modernen Balkonmaterialien - übersichtlich, direkt nebeneinander und in Echtgröße:

- **Edelstahl** - elegant und langlebig
- **Glas** - modern, offen und lichtdurchlässig
- **Aluminium** - pflegeleicht und vielseitig
- **Kunststoff** - robust, witterungsbeständig und preisstark
- ... und viele weitere Varianten



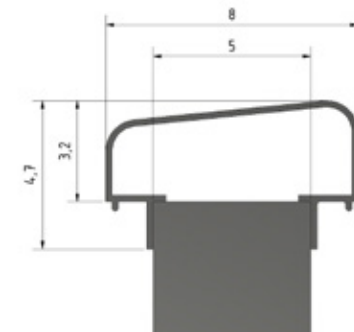
## Inspiration & persönliche Beratung

Unsere Fachberater begleiten Sie auf Wunsch durch die Ausstellung, erklären Unterschiede, zeigen Möglichkeiten und helfen, die ideale Lösung für Ihr Zuhause zu finden.

# Handläufe

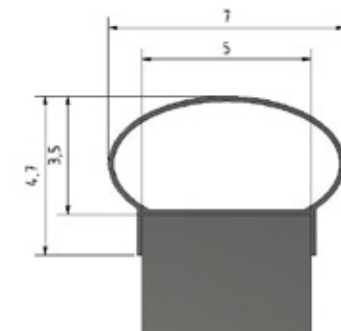
## Aluminium standard

- 5 cm breit an der Aufnahme, 8 cm breit gesamt  
2,5 mm Wandung, Länge 6,00 m
- In silber EV1, Standardfarben und allen RAL-Farben erhältlich
- Endkappen und Verbinder
- Mit Montage oder zur Selbstmontage



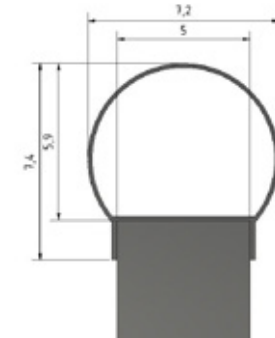
## Aluminium oval

- 5 cm breit an der Aufnahme, 7 cm breit gesamt  
2,5 mm Wandung, Länge 6,50 m
- In silber EV1, Standardfarben und allen RAL-Farben erhältlich
- Endkappen und Verbinder
- Mit Montage oder zur Selbstmontage



## Aluminium rondo

- 5 cm breit an der Aufnahme, 7,2 breit gesamt, 2,5 mm Wandung, Länge 6,00 m
- In silber EV, Standardfarben und allen RAL-Farben erhältlich
- Endkappen und Verbinder
- Mit Montage oder zur Selbstmontage




## Edelstahl rund

- Durchmesser 42 mm, Länge 6,00 m
- Mit Stift und Auflageteller. Erhältlich mit Eckverbinder
- Endkappen und Verbinder als Schraubkonstruktion
- Mit Montage oder zur Selbstmontage



## Aluminium Pure

- 10,5 cm breit verschiedene Aufnahmen  
2,5 mm Wandungsstärke, Länge 6,50 m
- In silber EV1, Standardfarben und allen RAL-Farben erhältlich
- Kombi Element mit Glas und Stabgeländer  
sowie für den Einsatz wenn's breiter sein soll



# NEW LINE 40/20





## NEW LINE TECHNICAL 40/20

die schlichte und feine moderne Optik

- Auf bestehende Geländer möglich
- mit neuem Unterbau möglich
- 5 verschiedene Handläufe zur Wahl
- Pfostenaufteilung zwischen oder hinter den Pfosten
- Zur Selbstmontage oder mit Montage
- Weatherproof Beschichtung
- Einfache Eckausbildung oder auf Gehrung
- Variables Design - Handwerk machts möglich







# NEW LINE 60/20



## Die NEW LINE Variante für moderne Leichtigkeit für Ihren Balkon

Die New Line-Ausführung setzt mit Ihrer filigranen Optik neue Trends in der Balkongestaltung. Ob in Kombination mit Glas oder senkrechten Profilen - in Form, Farbe und Variabilität ist nahezu alles möglich.

Durch modernste Fertigungstechniken, wie präzise auf Gehrung geschnittenen Eckverbindungen, realisieren wir auch anspruchsvolle Designs. Als Handwerksbetrieb mit langjähriger Erfahrung gibt es für uns kaum eine Ausführung, die nicht machbar ist.

Überzeugen Sie sich selbst von der Qualität: Besuchen Sie unsere BalkonWelt mit real verbauten Balkonmodellen und profitieren Sie von unserer Expertise.



## NEW LINE TECHNICAL 60/20

die schlichte und breitere moderne Optik

- Auf bestehende Geländer möglich
- mit neuem Unterbau möglich
- 5 verschiedene Handläufe zur Wahl
- Pfostenaufteilung zwischen oder hinter den Pfosten
- Zur Selbstmontage oder mit Montage
- Weatherproof Beschichtung
- Einfache Eckausbildung oder auf Gehrung
- Variables Design - Handwerk machts möglich



Einfache Eckausbildung



Gehrung Eckausbildung





# NEW LINE MIXED





## NEW LINE TECHNICAL MIXED

die extravagante moderne Optik

- Auf bestehende Geländer möglich
- mit neuem Unterbau möglich
- 5 verschiedene Handläufe zur Wahl
- Pfostenaufteilung zwischen oder hinter den Pfosten
- Zur Selbstmontage oder mit Montage
- Weatherproof Beschichtung
- Einfache Eckausbildung oder auf Gehrung
- Variables Design - Handwerk machts möglich



Einfache Eckausbildung



Gehrung Eckausbildung

# LAMELLE





## LAMELLEN TECHNICAL

die pure Schräge für optische hingucker

- Auf bestehende Geländer möglich
- Mit neuem Unterbau möglich
- 5 verschiedene Handläufe zur Wahl
- Pfostenaufteilung zwischen oder hinter den Pfosten
- Zur Selbstmontage oder mit Montage
- Weatherproof Beschichtung oder Eloxierung
- Einfache Eckausbildung oder Pfosten Ecklösung
- Variables Design, Handwerk macht's möglich



Einfache Eckausbildung



Gehung Eckausbildung





# Aluminium Eleganz Pulverbeschichtet





## ALUMINIUM POWDER TECHNICAL

### Profil Stab Kombi transluzentes Design

- Auf bestehende Geländer möglich
- mit neuem Unterbau möglich
- 5 verschiedene Handläufe zur Wahl
- Pfostenaufteilung zwischen oder vor den Pfosten
- Zur Selbstmontage oder mit Montage
- Weatherproof Beschichtung
- Variables Design, Handwerk macht's möglich



Element vor den Pfosten



Element zwischen den Pfosten













## FLACH TECHNICAL

die Transparenz für offene Blicke

- Auf bestehende Geländer möglich
- Mit neuem Unterbau möglich
- 5 verschiedene Handläufe zur Wahl
- Pfostenaufteilung vor den Pfosten
- Zur Selbstmontage oder mit Montage
- Weatherproof Beschichtung oder Eloxierung
- Variables Design, Handwerk machts möglich

Profilbreite 40/10 mm



Elementansicht vorne




Elementansicht Ecke

# Farbvielfalt Aluminium


## Aluminium Holzdekor



Douglasie




Eiche Dunkel



Bergkiefer



Kirsche




Eiche



Astfichte


## Aluminium Pulverbeschichtung



Weißaluminium RAL 9016




Grau RAL 7001




Anthrazit DB703



Brown Glimmer



Eloxal 81



Alle RAL-Farben möglich

## Aluminium weatherproof Decoral

Decoral ist ein innovatives, patentiertes Beschichtungsverfahren, das natürliche Holzdekore dauerhaft auf Aluminiumprofile überträgt. Die Kombination aus hochwertiger Pulverbeschichtung und modernster Dekortechnologie schafft eine Oberfläche, die nicht nur authentisch aussieht, sondern auch extrem widerstandsfähig ist.

Die Beschichtung bietet maximalen Schutz gegen UV-Strahlung, Feuchtigkeit, Temperaturschwankungen, Korrosion und mechanische Belastungen. So bleibt die Holzoptik über Jahre hinweg brillant und pflegeleicht - ohne Nachstreichen, ohne Verblassen.

Ob für Balkone, Fassaden oder anspruchsvolle Außenbereiche: Decoral verbindet die natürliche Wärme von Holz mit der Langlebigkeit von Aluminium. Für Architektur, die begeistert - und Qualität, die bleibt.

## Aluminium weatherproof Powder

Langzeitschutz für Aluminiumprofile - entwickelt für den Außenbereich. Unsere witterungsbeständige Pulverbeschichtung sorgt für maximale Haltbarkeit und Ästhetik. Nach dem Aushärten entsteht eine extrem widerstandsfähige Schutzschicht, die zuverlässig vor UV-Strahlung, Feuchtigkeit, Temperaturschwankungen, Korrosion und mechanischen Belastungen schützt.

Von seidenglänzend über matt bis hin zu strukturierten Oberflächen bieten wir eine große Auswahl an Farben und Effekten. Jede Oberfläche überzeugt durch ihre individuelle Lichtbrechung und verleiht Ihrem Projekt eine unverwechselbare Optik.

Dank modernster Technologie bleibt die Beschichtung auch nach vielen Jahren stabil - sie baut sich nicht ab und bewahrt ihre Schutzfunktion. Für Design, das begeistert, und Qualität, die bleibt.

## Aluminium Strong - Für maximale Belastbarkeit

Unsere Aluminiumprofile setzen neue Maßstäbe in Sachen Robustheit. Dank einer speziell entwickelten Legierung sind sie bis zu 20 % härter und bieten eine deutlich höhere Festigkeit als Standardprofile.

Diese verstärkte Struktur sorgt für außergewöhnliche Hagelbeständigkeit und beeindruckende Schlagfestigkeit - selbst unter extremen Witterungsbedingungen. Ideal für alle, die auf Langlebigkeit, Sicherheit und Zuverlässigkeit setzen.

Verlassen Sie sich auf Aluminium, das nicht nur stark aussieht, sondern auch stark bleibt - für Projekte, die Jahrzehnte überdauern.

## ECO Innovation in der Pulverbeschichtung

Ein strukturierter, kontrollierter Produktionsablauf garantiert nicht nur höchste Qualität, sondern auch verantwortungsbewusstes Handeln. Wir denken umweltschonend in jedem Schritt: keine Lösemittel, keine Schwermetalle - gemäß den strengen Vorgaben der DGNb-Richtlinie.

Dank moderner Rückgewinnungstechnologie ist unser Pulverbeschichtungsverfahren nahezu abfallfrei. Überschüssiges Pulver wird effizient zurückgeführt und wiederverwendet - für eine ressourcenschonende Produktion ohne unnötige Verluste.

Unser zertifizierter Zulieferer sichert diese Standards und sorgt dafür, dass jede Oberfläche nicht nur langlebig und ästhetisch ist, sondern auch nachhaltig produziert wird. Für Architektur, die nicht nur beeindruckt, sondern auch Verantwortung übernimmt.

## Aluminium finish Lotuseffekt-Beschichtung

Unsere Aluminiumprofile vereinen höchste Funktionalität mit innovativer Oberflächenveredelung. Durch eine spezielle Mikrostruktur und hydrophobe Beschichtung wird die Benetzbarkeit der Oberfläche stark reduziert. Wasser bildet keine geschlossene Schicht, sondern einzelne Tropfen mit hohem Kontaktwinkel, die mühelos abrollen und dabei Schmutzpartikel mitnehmen. Das Ergebnis: eine dauerhaft wasser- und schmutzabweisende Oberfläche, die den Reinigungsaufwand minimiert und die Ästhetik langfristig bewahrt. Für langlebige Qualität und makellose Optik - Tag für Tag.



## Nachhaltigkeit beginnt beim Einkauf - Verantwortung für morgen

Wir setzen auf Aluminium, das nicht nur stark, sondern auch nachhaltig ist. Deshalb beziehen wir unser Material ausschließlich von zertifizierten Partnern, die nachweislich umweltfreundliche Prozesse unterstützen. Jeder Schritt ist dokumentiert - für volle Transparenz und Vertrauen.

Denn wir denken an die Zukunft: an unsere Nachkommen, an unsere Umwelt und an die Verantwortung, die wir tragen. Mit klaren Nachhaltigkeitsprozessen und geprüften Lieferketten leisten wir unseren Beitrag zu einer Architektur, die nicht nur heute überzeugt, sondern auch morgen Bestand hat.

Ihre Projekte. Unsere Verantwortung.  
Gemeinsam für eine grüne Zukunft.

# Aluminium Holzdekor





## ALUMINIUM DEKORAL TECHNICAL

Holzdesign unschlagbar

- Auf bestehende Geländer möglich
- Mit neuem Unterbau möglich
- 5 verschiedene Handläufe zur Wahl
- Pfostenaufteilung zwischen oder vor den Pfosten
- Zur Selbstmontage oder mit Montage
- Weatherproof Beschichtung Dekoral
- Variables Design, Handwerk macht's möglich



Element vor den Pfosten



Element zwischen den Pfosten





# Aluminium mit Glas





## GLAS ALUMINIUM TECHNICAL

blickdichte transluzente Ideen aus Glas

- Auf bestehende Geländer möglich
- Mit neuem Unterbau möglich
- 5 verschiedene Handläufe zur Wahl
- Pfostenaufteilung zwischen oder hinter den Pfosten
- Zur Selbstmontage oder mit Montage
- Weatherproof Beschichtung oder Eloxierung
- Einfache Eckausbildung oder Gehrung Eckausbildung
- Variables Design, Handwerk macht's möglich

















## GLAS PFOSTEN TECHNICAL

blickdicht in verschiedenen Designs aus Blech kombi Glas

- Mit neuem Unterbau möglich
- 5 verschiedene Handläufe zur Wahl
- Pfostenaufteilung zwischen den Pfosten
- Zur Selbstmontage oder mit Montage
- Weatherproof Beschichtung oder Eloxierung
- Einfache Eckausbildung oder mit Blech
- Variabels Design, Handwerk machts möglich

VSG 8,76 mm / 10,76 mm / 12,76 mm nur bei Milchglas

VSG/ESG 8.76 mm / 10,76 mm / 12,76 mm bei Glas brown / grau / rot/



Gläser zwischen den Pfosten



Eckausbildung mit Blech



# Aluminium mit Blech





## BLECH KOMBI TECHNICAL

Individualität in Design und Farbe

- Auf bestehende Geländer möglich
- Mit neuem Unterbau möglich
- 5 verschiedene Handläufe zur Wahl
- Pfostenaufteilung vor den Pfosten
- Zur Selbstmontage oder mit Montage
- Weatherproof Beschichtung oder Eloxierung
- Einfache Eckausbildung oder mit Blechecke
- Variabels Design, Handwerk machts möglich



Einfache Eckausbildung



Eckausbildung mit Blech gekantet





**Kunststoff in farbig**





## KUNSTSTOFF TECHNICAL

Holzmaßerung oder in Uni in Meterware

- Auf bestehende Geländer möglich
- mit neuem Unterbau möglich
- 5 verschiedene Handläufe zur Wahl
- Pfostenaufteilung vor den Pfosten oder dazwischen
- Zur Selbstmontage oder mit Montage
- Dekoral oder Uni Folierung
- Variables Design, Handwerk macht's möglich



Element vor den Pfosten



Element zwischen den Pfosten





# Kunststoff in Holzdekor





## KUNSTSTOFF TECHNICAL

Holzmaßerung oder in Uni in Meterware

- Auf bestehende Geländer möglich
- mit neuem Unterbau möglich
- 5 verschiedene Handläufe zur Wahl
- Pfostenaufteilung vor den Pfosten oder dazwischen
- Zur Selbstmontage oder mit Montage
- Dekoral oder Uni Folierung
- Variables Design, Handwerk macht's möglich



Element vor den Pfosten




Element zwischen den Pfosten





# Farbvielfalt Kunststoff

## Kunststoffprofile in Farbe



Dunkelgrün



Weiß




Silbergrau



Schwarzbraun



Schwarz Ulti-Matt



Quarzgrau



Moosgrün



Lichtgrau




Anthrazitgrau



Creme Weiß


## Kunststoffprofile Holzdekor



Eiche dunkel



Golden Oak




Nussbaum




Coriander Oak



Desert Oak



Grey Oak Matt



Honey Oak



Monument Oak

Kunststoffprofile - durchgefärbt oder mit edler Dekorfolie veredelt - eröffnen beeindruckende Gestaltungsmöglichkeiten. Farben, Strukturen und Designs lassen sich harmonisch kombinieren und verleihen jedem Lebensraum eine persönliche Note.

Die angenehme Oberfläche und die täuschend echte Holzstruktur schaffen ein warmes, natürliches Ambiente - mit der Pflegeleichtigkeit modernen Kunststoffs.

Dank ihrer hochwertigen Schutzschicht bleiben Farbe und Schönheit selbst bei Sonne, Regen und Wind dauerhaft erhalten. Geringe Wartung, kein Nachstreichen - einfach langfristig schön.

# Farbvielfalt Glas

## Glaselemente



Milchglas




Durchsichtig



Mocca



Anthrazit



Mattweiß



Floatglas



Rot



Schwarz



weitere auf Anfrage

## Transluzente Glasoptik - hochwertige VSG-Qualität für jedes Design

Für unsere transluzenten Glasoberflächen verwenden wir ausschließlich hochwertiges **Verbundsicherheitsglas (VSG)**. Je nach gewünschter Optik kommt VSG mit **klarer, durchsichtiger Folie** oder mit **mattweißer Folie** zum Einsatz. Das eingesetzte Floatglas verfügt hierbei über eine **Wechseltemperatur von ca. 40 °C**.

Bei farbigen Gläsern wie **Rot, Grau, Mocca oder Schwarz** steigt die Temperaturbelastung durch die im Glas enthaltenen Pigmente deutlich an. Um eine langfristige Stabilität und Sicherheit zu gewährleisten, setzen wir deshalb eine höherwertige Glasqualität ein: **VSG/ESG oder VSG/TVG** - mit einer **Wechseltemperatur von ca. 150 °C**.

Durch diese abgestimmte Materialwahl stellen wir sicher, dass das Glas auch bei intensiver Erwärmung seine optische Brillanz, Festigkeit und Qualität behält.

# Glasbalkone





## GLASBALKONE TECHNICAL

blickdichte in verschiedenen Designs aus Blechkombi Glas

- Auf bestehende Geländer möglich
- Mit neuem Unterbau möglich
- 5 verschiedene Handläufe zur Wahl
- Pfostenaufteilung vor oder hinter den Pfosten
- Zur Selbstmontage oder mit Montage
- Weatherproof Beschichtung oder Eloxierung
- Einfache Eckausbildung oder mit Glasecke
- Variabels Design, Handwerk machts möglich



Ansicht von der Front



Eckausbildung mit Glas










# Edelstahlgeländer





## EDELSTAHL TECHNICAL

blickdichte und transluzente Ideen aus Edelstahl

- Als neue Geländer möglich
- Verschiedene Handläufe zur Wahl
- Pfostenaufteilung zwischen den Feldern
- Zur Selbstmontage oder mit Montage
- Edelstahl V2A oder V4A poliert
- Einfache Eckausführung oder versetzte Ecke
- Variables Design, Handwerk macht's möglich
- Kombinierbar mit Glas/Stäben/Blech - alles möglich



Eckausbildung zwischen den Pfosten



Eckausbildung mit Blech

# Edelstahlgeländer mit Glas





## EDELSTAHLGELÄNDER MIT GLAS TECHNICAL

blickdichte in verschiedenen Designs aus Blechkombi Glas

- Mit neuem Unterbau möglich
- 5 verschiedene Handläufe zur Wahl
- Pfostenaufteilung zwischen den Pfosten
- Zur Selbstmontage oder mit Montage
- Weatherproof Beschichtung oder Eloxierung
- Einfache Eckausbildung oder mit Blech
- Variabels Design, Handwerk machts möglich




Eckausbildung zwischen den Pfosten



Eckausbildung mit Blech





# Französische Balkone





### Befestigungslasche für Französischen Balkon

Französische Balkone mit Befestigungslasche unterscheiden sich von denen mit Abstandshülse in der Art der Befestigung. Bei dieser Variante befindet sich die Befestigungsschraube eher im Hintergrund und ist seitlich abschließend, was zu einem optisch punktuellen Effekt führt. Das bedeutet, dass die Befestigung im Vergleich zur anderen Technik weniger sichtbar ist, wodurch der seitliche Abschluss ästhetischer und dezenter wirkt.

### Befestigungslasche für Französischen Balkon mit durchgehendem Befestigungsrohr

Im Gegensatz dazu wird bei der Technik mit durchgehender Befestigungsschraube das Befestigungsmaterial von vorne am Querrohr oder am senkrechten Rohr sichtbar. Hier läuft das Befestigungsrohr durch das runde Querrohr und bietet eine längere und stabilere Verbindung.

**Beide Systeme erfüllen die gleichen hohen Anforderungen an Stabilität und Haltbarkeit. Der Hauptunterschied liegt in der Wahl des Befestigungsmaterials und dem optischen Erscheinungsbild.**



## TwoSided Geländer

Unser Glasbrüstungssystem für französische Balkone bietet eine elegante Absturzsicherung und sorgt durch filigrane Tragprofile für eine ungehinderte Sicht nach außen. Es umfasst zwei Halteleisten, die aus einem vorgebohrten Grundprofil in der gewünschten Farbe mit aufgeklebtem Dichtungsband und verschraubten Endkappen bestehen, sowie einer vorgebohrten Klemmschiene aus Aluminium. Die Deckschale in Ihrem Wunsch-RAL-Farbton beschichtet und sorgt für eine perfekte optische Anpassung. Mit dieser flexiblen Lösung erhalten Sie ein modernes und pflegeleichtes Design, das nicht nur Sicherheit, sondern auch Transparenz und Licht für Ihren Balkon bietet.

# Farbvielfalt Nacolanplatten


## Nacolanplatten



Bloodstone World



Cozy Grey World



Darky World



Funny Grey World



Grey Elegance World




Hard Coali World



Smokie Grey World



Stonie World



Whity World

Nacolanplatten überzeugen durch ihr zeitlos schlichtes Design und ihre außergewöhnliche Pflegeleichtigkeit. Dank eines doppelt gehärteten Witterungsschutzes sind sie speziell für den dauerhaften Einsatz im Außenbereich entwickelt und bieten maximale Beständigkeit gegen Sonne, Regen und Temperatureinflüsse.

Ob dezenter Grauton, naturgetreue Holzmaserung oder elegante Granitoptik - die umfangreiche Farb- und Dekorpalette eröffnet nahezu unbegrenzte Gestaltungsmöglichkeiten. So lassen sich Balkone, Fassaden im Außenbereich harmonisch und individuell gestalten.

# Nacolanplatten





## NACOLANPLATTEN INFO

Unsere Nacolanplatten überzeugen durch höchste Licht- und UV-Beständigkeit sowie ausgezeichnete Witterungsstabilität. Die robuste Oberfläche ist kratzfest, schlagzäh und dank ihrer wasserabweisenden Eigenschaften besonders pflegeleicht – ideal für den Einsatz im Außenbereich.

Die Platten sind in fünf unterschiedlichen Formaten erhältlich und können individuell zugeschnitten sowie optimal an Ihre Anforderungen angepasst werden.

Ob in Einzelmontage mit sichtbarer Verschraubung oder schienengeführt – unsere vielseitige Produktpalette bietet für jedes Projekt die passende Lösung.

Überzeugen Sie sich selbst von der Qualität und Vielfalt unserer Nacolanplatten. In unserer BalkonWelt haben Sie die Möglichkeit die Unterschiedlichen Farben und Montagemöglichkeiten anzuschauen





# Mehrfamilienhäuser





# Rundbalkone





## Rundbalkone aus eigener Herstellung Präzision. Vielfalt. Qualität.

**Balkon Geißler ist Ihr Spezialist für individuell gefertigte Rundbalkone.**

Ob Edelstahl, Stahl oder Aluminium - wir produzieren sämtliche Bauteile in unserer eigenen Werkstatt und garantieren höchste Qualität aus einer Hand.

Mit modernsten CNC gesteuerten Maschinen fertigen wir Rundungen exakt nach Ihren Aufmaßen. So entstehen perfekte Formen, die sich harmonisch in jede Architektur einfügen.

### Unsere Stärken:

- Individuelle Fertigung von Rundbalkonen in verschiedenen Materialien
- Handläufe, Rundungen und Bleche in präziser Ausführung
- Vielfältige Material- und Oberflächenvarianten
- Rundungen in Blech, senkrechten Profilen oder Querverstrebungen - nahezu alles ist realisierbar
- Hohe Maßgenauigkeit durch CNC-Technologie

Dank unserer flexiblen Produktion bieten wir Rundungen in unterschiedlichsten Strukturen, Designs und Oberflächen an. So entstehen Balkone, die nicht nur technisch überzeugen, sondern auch optisch ein Highlight setzen.



# Alles aus einer Hand

## Abdichtung

wir dichten komplette  
Balkone wasserdicht  
mit unterschiedlichen  
Systemen ab

## Sanierung

von Balkonen vom  
Abbruch bis zu Abdichtung

## Dämmung

wir sanieren Balkone auf  
Wunsch energetisch

## Ausgleichsschicht

nach dem Abbruch  
gleichen wir Balkonflächen  
aus und stellen Gefälle her

## Planung

wir planen Ihr Projekt  
effizient, funktional,  
ohne große Schnittstellen,  
geringe Abstimmungsfeh-  
ler, zeitgenaue Abläufe

## Überdachung

für Balkon & Terrasse  
aus Glas

## Stahlbau

wir fertigen nach der  
DIN EN 1090  
Stahlkonstruktionen,  
Balkonvergrößerungen  
sowie Geländer

## Balkongeländer

aus eigener Herstellung  
aus Kunststoff, Aluminium,  
Glas, Edelstahl

## Balkon- & Terrassenbeläge

aus Keramikplatten,  
Keramikdielen oder  
Balkontech Aluminium-  
dielen, witterungs-  
beständig, funktional

# 3D-Konfigurator

## Ihr Balkon – perfekt geplant mit unserem 3D-Konfigurator!

Gestalten Sie Ihren Wunschbalkon so, dass er harmonisch zu Ihrem Haus passt – egal ob Neubau oder Altbau. Mit unserem innovativen 3D-Konfigurator erleben Sie Ihr Balkonmodell realistisch und können sicher entscheiden.

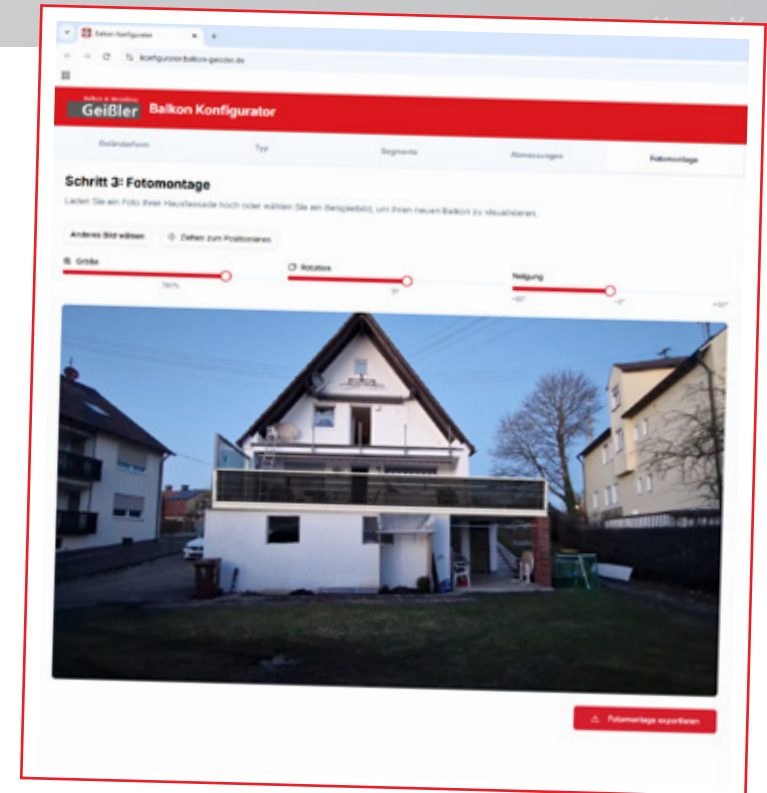
### Individuelle Beratung für Ihr Projekt

Unser erfahrenes Team begleitet Sie gerne – in unserer inspirierenden BalkonWelt oder direkt bei Ihnen zu Hause. Nutzen Sie die einzigartige Möglichkeit, in unserer großen Ausstellung mit der realitätsnahen Gestaltung im Konfigurator zu verbinden.

### So einfach geht's:

Senden Sie uns ein Foto Ihres Hauses, vereinbaren Sie einen Termin mit uns – und schon beginnt die Planung! Oder probieren Sie den Konfigurator mit den bereits erfolgreich erstellten Vorschlägen bequem von zu Hause aus oder im Kreis Ihrer Familie.

**Starten Sie jetzt und machen Sie Ihren Balkonraum wahr!**



## Das Balkon Geißler Planungsteam – Ihr Partner für perfekte Balkongestaltung

Profitieren Sie von über 40 Jahren Erfahrung im Balkon- und Geländerbau! Unser kompetentes Team unterstützt Sie persönlich bei der Planung und Gestaltung Ihres Traum-Balkons – individuell, kreativ und passgenau für Ihr Zuhause.



# Technikkompetenz, die verbindet

## Winkelschiententechnik

Beliebte, kostengünstige und schnelle Befestigungstechnik: Profile an Winkelschienen vernieten

Die Vernietung von Profilen an Winkelschienen gehört zu den effizientesten Methoden in der Befestigungstechnik. Sie bietet eine **kostengünstige, schnelle** und **zuverlässige Lösung** für zahlreiche Anwendungen im Metall- und Leichtbau. Durch den Einsatz moderner Niettechnik lassen sich stabile Verbindungen herstellen, die sowohl langlebig als auch wartungsarm sind.

## Cliptechnik

Genießen Sie Ihren Balkon mit einheitlichem Erscheinungsbild - innen wie außen, ohne sichtbare Verschraubung

Die Cliptechnik ermöglicht eine elegante und moderne Befestigungslösung für Balkone und Fassaden. Dank dieser Technik entsteht ein **harmonisches Design**, bei dem Innen- und Außenseite das gleiche Erscheinungsbild haben - **ohne sichtbare Schrauben** und mit nur minimaler Verschraubung.

## CNC Verbindungen

Präzision, Ausdehnung und gleichmäßiges Erscheinungsbild

Bei ausgewählten Modellen kommen **CNC-gefräste Verbindungen** zum Einsatz, die höchste Präzision und Stabilität bieten. Diese Technik ermöglicht eine **erhöhte Materialausdehnung**, ohne die Optik zu beeinträchtigen, und sorgt für ein **gleichmäßiges, hochwertiges Erscheinungsbild**. Trotz der innovativen Ausführung sind diese Verbindungen **genauso tragsicher wie klassische Schraub- oder Nietverbindungen**.

## Querrohrtechnik

Die durchdachte Verbindung mit minimaler Verschraubung

Die **Querrohrtechnik** bietet eine innovative Lösung für stabile und designorientierte Konstruktionen. Durch die **geringe Verschraubung** und die **minimierte Schmutzführung** entsteht eine besonders saubere und elegante Verbindung. Diese Technik ist **kompatibel mit vielen verschiedenen Profilen** und überzeugt durch ihre **hohe Stabilität** sowie ein modernes Erscheinungsbild.

# Heimwerker - In 7 Tagen zum Traumbalkon

## Balkon Geißler - Ihr Partner für Balkongeländer zur Selbstmontage

Mit über 4 Jahrzehnten Erfahrung steht Balkon Geißler für Qualität, Verlässlichkeit und echte Leidenschaft rund um Balkone für Heimwerker. Unsere großzügigen Lagerkapazitäten ermöglichen die direkte Abholung von Meterware ab Werk - schnell, flexibel und unkompliziert.

### Innovativ und handwerkerfreundlich


Ob aus hochwertigem Kunststoff oder langlebigem Aluminium: Unsere individuell geplanten Bausätze und Elemente machen die Selbstmontage zum Kinderspiel. Mit unserem kostenlosen Planungsservice begleiten wir Sie von der ersten Idee bis zur fertigen Umsetzung - ganz nach Ihren Wünschen. Dank leicht verständlicher Anleitungen gewinnen Heimwerker Sicherheit und Freude bei jedem Montageschritt. So wird Ihr Balkonprojekt nicht nur erfolgreich, sondern auch zu einem echten Herzensprojekt.



### In 5 Schritten zur Selbstmontage

#### Schritt 1: Balkon- geländerauswahl

In unserer Balkon-Welt können Sie die verschiedenen Balkonverkleidungen direkt vergleichen und Ihre neue Verkleidung realitätsnah erleben. Gemeinsam entwickeln wir Schritt für Schritt die Lösung, die perfekt zu Ihren Vorstellungen passt - bis ein Ergebnis entsteht, das begeistert.



#### Schritt 2: Aufmaß nehmen

Sie erhalten von uns eine Schritt-für-Schritt-Aufmaß Anleitung, mit dieser können Sie ganz einfach die Maße Ihres Projekts abnehmen. Benötigen Sie hierbei Hilfe, steht Ihnen unser Team gerne zur Verfügung.



#### Schritt 3: Produktion und Lieferung

Wir fertigen Ihren Bausatz Ihrer Verkleidung, dank Ihres Aufmaßes. Die Lieferung erfolgt über die Selbstabholung vor Ort oder per Spedition.




#### Schritt 4: Selbstmontage

Sie können mithilfe einer angepassten Montageanleitung Ihre Balkonverkleidung montieren. Natürlich erhalten Sie hier bei Fragen auch Unterstützung.

#### Schritt 5: Fertig montierter Balkon

Sie dürfen sich über Ihre Montage und das Endergebnis freuen und stolz auf sich sein.





**ÜBERDACHUNGEN & VERGLASUNGEN**  
 Überdachung | Schiebeverglasung für Terrassen & Balkone | Kaltwintergarten



**SANIERUNGEN & BODENBELÄGE**  
 Balkontech | Keramikplatten | Keramikdielen & Holzbeläge



**ANBAUTEN & STAHLBAU DIN EN 1090**  
 Balkonanbau & -vergrößerung | Hänge- & Vorstellbalkon | Stahlbau DIN EN 1090



Neuhauser Weg 4  
 88430 Rot an der Rot/Haslach  
 Tel.: 08395-94280  
 info@balkon-geissler.de

[www.balkon-geissler.de](http://www.balkon-geissler.de)

